

**Toys for Life**  
Home education by Educo

**Sales office**

**Europe - Africa**

Industriepark 14  
7021 BL Zelhem  
The Netherlands  
P +31- 314 627 127  
F +31-314 627 128  
E info@heutink.com

**Sales office**


**USA**

150, South Whisman Road  
Mountain View, CA 94041-1512  
USA  
P +1-650-964-2735  
F +1-650-964-8162  
E info@heutink-usa.com

**Sales office**

**Asia - Pacific**

9-27 Nanhai Road  
315800 Ningbo-Beilun  
China  
P +86-574-8685 7556  
F +86-574-8686 9257  
E info@educationall.com  
welcome@educationall.com



# MATCH THREE


## I learn to sort

**EN:** Sort the image cards into related sets of 3. Describe and name each image to develop the vocabulary. **NL:** Zoek 3 beeldkaartjes die bij elkaar horen. Beschrijf en benoem elk kaartje en ontwikkel de woordenschat. **DE:** Jeweils 3 zueinander gehörende Bildkarten suchen und dabei jede Karte beschreiben und benennen. Stimuliert die Erweiterung des Wortschatzes. **FR:** Trouvez trois images qui vont ensemble. Décrivez et nommez chaque carte pour développer le vocabulaire. **SP:** Encuentra 3 tarjetas de imágenes que se correspondan. Describir y nombrar cada tarjeta y desarrollar vocabulario. **CN:** 该款游戏共36张卡片，幼儿需要找出三个相关联的卡片。该款游戏可以提高幼儿的认知能力；训练幼儿分辨、排序、归类和分组的能力。

# Instructions


uitleg Erklarung explication explicaci3n 游戏步骤

1



**EN:** Find 3 matching image cards. Describe what is depicted and tell why they match. **NL:** Zoek steeds 3 passende beeldkaartjes bij elkaar. Benoem ze en vertel waarom ze bij elkaar horen. **DE:** Die 3 jeweils zusammenpassenden Bildkarten suchen, benennen und erklaren, warum diese zusammengeh3ren. **FR:** Chaque fois, trouvez 3 cartes avec des images correspondant. Nommez-les et expliquez pourquoi ils correspondent. **SP:** Encuentra tres tarjetas con la misma imagen. N3mbralas y explica por qu3 se corresponden. **CN:** 找出3张匹配的图像卡片，描述卡片内容并说出它们为什么匹配。

2



**EN:** Play memory. Turn 3 cards at a time. Describe what is depicted. If the cards indeed match, you can take them all three. The player who collects the most cards wins. **NL:** Speel memory. Draai steeds 3 beeldkaartjes om. Benoem wat je ziet. Als de kaartjes bij elkaar horen, mag je ze houden. Wie de meeste kaartjes verzamelt, wint! **DE:** Memoryspiel: Jeweils 3 Bildkarten umdrehen und benennen, was darauf zu sehen ist. Wenn die Karten zusammengeh3ren, darf man sie behalten. Wer die meisten Karten sammelt, hat gewonnen! **FR:** Jouez  Memory. Chaque fois, retournez 3 cartes d'image. Nommez ce que tu vois. Si les cartes correspondent, tu peux les garder. Celui qui rassemble le plus de cartes gagne ! **SP:** Juego de memoria. Voltea tres tarjetas con imagenes. Describe lo que ves. Si se corresponden entre s3, puedes quedarte con ellas. Gana el que acumule mas tarjetas! **CN:** 记忆游戏。一次翻开3张卡片，描述卡片的内容，如果卡片匹配，你就可以得到3张卡片，收集卡片最多的玩家获胜。

2



**EN:** Play together. Create assignments for each other. Place 4 image cards on the table, 3 that match and 1 that doesn't. Let the other player describe which card is not matching and why. **NL:** Speel samen. Geef elkaar opdrachten. Plaats 4 beeldkaartjes op tafel, een trio plus 1 kaartje dat er niet bij hoort. Benoem welke er niet bij hoort en waarom niet. **DE:** Zusammenspiel: Einander Aufgaben stellen; zum Beispiel 4 Bildkarten auf den Tisch legen mit einem Trio plus 1 Karte, die nicht dazu passt. Benennen, welche nicht dazu geh3rt und warum. **FR:** Jouez ensemble. Donnez-vous mutuellement des instructions. Placez 4 cartes sur la table, un trio plus 1 carte qui ne correspond pas et expliquez pourquoi il ne correspond pas. **SP:** Jugar juntos. Asignarse tareas entre s3. Coloca 4 tarjetas con imagenes en la mesa, un tr3o mas 1 tarjeta que no pertenece. Nombra cual no pertenece y por qu3 no. **CN:** 多名幼儿一起游戏，互相创建任务。在桌子上放4张图像卡，其中3张匹配，1张不匹配。让其他玩家描述哪一张是不匹配的并说明理由。

# Tips

tips Tips conseils consejos 游戏提示

**EN:** Play together. Create your own game with three matching items. Use a paper and draw 3 matching items, cut out cards and find the matching image cards or play memory. **NL:** Speel samen. Maak zelf een spel met trio's. Teken op papier en knip de kaartjes uit. Zoek de juiste kaartjes bij elkaar of speel memorie. **DE:** Zusammenspiel: Selbst ein Spiel mit Trios entwerfen, diese auf Papier zeichnen und die Karten ausschneiden. Die zusammenpassenden Karten suchen oder Memory spielen. **FR:** Jouez ensemble. Fait toi-m3me un jeu avec des trios. Dessinez-les sur du papier et d3coupez les cartes. Rassemblez les bonnes cartes ou jouez le Memory. **SP:** Jugar juntos. Haz un juego t3 mismo con trios. Dibuja en un papel y recorta las tarjetas. Encuentra las tarjetas que se correspondan o haz un juego de memoria. **CN:** 多名幼儿一起游戏。用3件匹配物品创建自己的游戏。用一张纸画出3件匹配的物品，剪成卡片，按照上述规则进行游戏。

