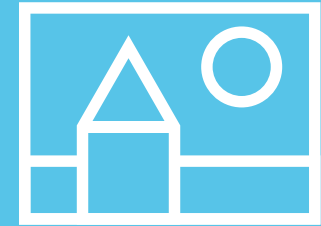


ABC



Toys for Life
Home education by Educo

Sales office

Europe - Africa

Industriepark 14
7021 BL Zelhem
The Netherlands
P +31-88 2035 700
F +31-314 791 023
E info@heutink.com

Sales office

USA


150, South Whisman Road
Mountain View, CA 94041-1512
USA
P +1-650-964-2735
F +1-650-964-8162
E info@heutink-usa.com

Sales office


Asia - Pacific

9-27 Nanhai Road
315800 Ningbo-Beilun
China
P +86-574-8685 7556
F +86-574-8686 9257
E welcome@educationall.com

24x



2x



1x



CATCH THE EMOTION

I learn to name and recognize emotions

EN: Try to find appropriate situations for each emotion. In doing so, practice recognizing and naming the 4 basic emotions: happy, scared, angry, and sad. Expand your vocabulary and learn to deal with emotions by discussing them together. **NL:** Zoek passende situaties bij elke emotie. Oefen het herkennen en benoemen van de 4 basisemoties: blij, bang, boos, verdrietig. Vergroot de woordenschat en het leren omgaan met emoties door er samen over te praten. **DE:** Zu jeder Emotion passende Situationen suchen, dabei das Erkennen und Benennen der 4 Grundemotionen Angst, Wut, Freude, Trauer üben. Durch das Gespräch darüber wird der Wortschatz erweitert und wird gelernt, mit Emotionen um zu gehen. **FR:** Pour chaque émotion, trouvez des situations appropriées. S'entraîner à reconnaître et à nommer les 4 émotions de base : joie, peur, colère, tristesse. Le jeu enrichit le vocabulaire et aide à apprendre de gérer des émotions et d'en parler. **SP:** Buscar situaciones coincidentes con cada emoción. Practicar el reconocer y nombrar las 4 emociones básicas: alegría, miedo, ira, tristeza. Hablando juntos sobre las emociones, amplias el vocabulario y aprendes a manejarlas. **CN:**

Instructions

uitleg Erklarung explication explicaci3n 游戏步骤

1



EN: Throw the die and name the emotion that you rolled (happy, scared, angry, or sad). Then, search for a card with a situation that is appropriate for this emotion, and explain why you think so. When the die shows green, then you may roll again.

Moreover, when it shows orange, you can choose an emotion yourself. **NL:** Gooi de dobbelsteen en benoem de emotie die boven ligt (bang, boos, blij, verdrietig). Zoek een kaartje met een situatie die bij deze emotie past. Vertel waarom dat zo is.

Wanneer je groen gooit, mag je nog een keer gooien. Wanneer je oranje gooit, mag je een van de emoties kiezen. **DE:** Wurfeln und die gewurfelte Emotion benennen (Angst, Wut, Freude, Trauer). Eine Karte mit einer Situation, die zu dieser Emotion passt, suchen und erklaren, warum sie passt. Wer Grun wurfelt, darf noch einmal wurfeln. Bei Orange darf die Emotion selbst gewahlt werden. **FR:** Lancez le de et nommez l'emotion indiquee sur la face superieure du de (peur, colere, joie, tristesse). Trouvez une carte avec une situation qui correspond  cette emotion. Expliquer pourquoi c'est le cas. Si le de indique vert, tu peux lancer le de de nouveau. Si le de indique orange, tu peux choisir l'une des emotions. **SP:** Tirar el dado y mencionar la emoci3n que hay arriba (miedo, ira, alegra, tristeza). Buscar una tarjeta con una situaci3n que coincide con esta emoci3n. Cuenta por que es asi. Cuando tiras el verde, puedes tirar otra vez. Cuando tiras el naranja, puedes elegir una de las emociones. **CN:**

2



EN: Play together. First, throw the die. Then, as quickly as possible, use the suction cup to grab a card with a situation that is appropriate for this emotion. Explain why you think so.

NL: Speel samen. Gooi de dobbelsteen en pak met de zuignap zo snel mogelijk een kaartje met een situatie die bij deze emotie past. Vertel waarom dat zo is. **DE:** Zusammen spielen: Wurfeln und mit dem Saugnapf schnellstm3glich eine Karte mit einer Situation, die zur gewurfelten Emotion passt, aufnehmen. Erklaren, warum sie passt. **FR:** Jouez ensemble. Lancez le de et avec la ventouse saisissez au plus vite, une carte avec une situation qui correspond  cette emotion. Expliquer pourquoi c'est le cas. **SP:** Jugar juntos. Tirar el dado y coger lo mas rapido posible, usando la ventosa, una tarjeta con una situaci3n que coincide con esta emoci3n. Cuenta por que es asi. **CN:**



Tips

tips Tips conseils consejos 游戏提示

EN: Play together. Take a card with a situation on it. Then, discuss your observations with each other. Which emotion fits this card? Have you ever experienced something similar yourself? Explain! **NL:** Speel samen. Neem een kaartje met een situatie. Vertel aan elkaar wat je ziet. Welke emotie past bij dit kaartje? Heb je zelf wel eens zoiets meegemaakt? Vertel! **DE:** Zusammen spielen: Eine Situationskarte nehmen und einander erzahlen, was es darauf zu sehen gibt. Welche Emotion passt zu dieser Karte? Hast du so etwas schon mal erlebt? Erzahl doch mal! **FR:** Jouez ensemble. Prenez une carte avec une situation. Racontez-vous mutuellement ce que vous voyez. Quelle emotion correspond  cette carte? Est-ce que tu as toi-meme vecue quelque chose pareille? Racontez-le! **SP:** Jugar juntos. Coger una tarjeta con una situaci3n. Contar uno al otro lo que se ve. Cual emoci3n coincide con esta tarjeta? Alguna vez te ha pasado algo asi? Cuentalo! **CN:**

EN: Throw the die. Act out the emotion it shows. **NL:** Gooi de dobbelsteen. Beeld de emotie die boven ligt uit. **DE:** Wurfeln und die gewurfelte Emotion darstellen. **FR:** Lancez le de. Mimez l'emotion indiquee sur la face superieure du de. **SP:** Tirar el dado. Expresar la emoci3n que hay arriba. **CN:**

EN: Play together. For each emotion, both children draw a card with a situation. Tell each other what the resulting cards depict, and why you chose these situations. **NL:** Speel samen. Teken elk een kaartje met een situatie bij elke emotie. Vertel elkaar wat er op het kaartje te zien is en waarom je deze situatie hebt gekozen. **DE:** Zusammen spielen: Jeder zeichnet eine Situationskarte zu jeder Emotion. Dann wird einander erzahlt, was auf der Karte zu sehen ist und warum man gerade diese Situation gewahlt hat. **FR:** Jouez ensemble. Pour chaque emotion, chacun dessine une carte avec une situation. Racontez l'un l'autre ce qui est  voir sur la carte, et pourquoi vous avez choisi cette situation. **SP:** Jugar juntos. Cada uno dibuja una tarjeta con una situaci3n para cada emoci3n. Contar uno al otro que se ve en la tarjeta y por que has elegido esta situaci3n. **CN:**